



Einstiegshilfen –
für jeden Fahrzeugtyp eine Lösung.



Mobilität bedeutet Freiheit – mit einem Auto nach Maß.

Wir unterstützen und beraten Sie gerne.

KIRCHHOFF Mobility ist seit über drei Jahrzehnten als unabhängiger Fahrzeugumrüster für vielseitige, bedienerfreundliche und angepasste Mobilitätshilfen in Serienfahrzeugen tätig. Unsere Kunden sind Personen, die ein Kraftfahrzeug krankheits-, alters- oder unfallbedingt nur eingeschränkt nutzen können.

Vom einfachen Drehknopf für das Lenkrad bis hin zu komplexen Karosseriearbeiten. Wir kümmern uns um alles und bieten Ihnen einen Rundum-Service mit einem persönlichen Ansprechpartner. Auch bei Fragen zu Förderung, Führerschein oder Finanzierung können wir Sie unterstützen.

Unsere Produktbereiche

 Heckeinsteiger	 Personenbeförderung (KMP)	 Liftsysteme	 Fahr- und Bedienhilfen
 Einstiegshilfen	 Verladehilfen	 Spezial-Sitze & Gurte	 Sonder- und Spezialfahrzeuge
 Standheizungen	 Miet- und Werkstattersatzfahrzeuge		



Einstiegshilfen



Aufrichte- / Umsetzhilfe

Aufrichte- / Umsetzhilfe.....	04
Personenlift	
Smart Transfer T-MPL	06



Transferkonsolen

Transferkonsolen.....	08-11
-----------------------	-------




Schwenksitze

Turnout.....	12
Turny HD/Orbit	14
Turny Evo.....	16
Turny Low	18
Twister	20



Personentransfersysteme

Carony Rollstuhlssystem	22
Carony Rollstuhlssystem Classic ...	24



Trittstufen

Trittstufen	26
-------------------	----



Aufrichte- / Umsetzhilfe



Aufrichte- / Umsetzhilfe



Auf einen Blick

- ✓ Hilft beim Ein- und Aussteigen
- ✓ Mit und ohne Höhenverstellung
- ✓ Übernahme in ein anderes Fahrzeug möglich

Ist der Schweller zu breit oder der Sitz zu weit entfernt, um einsteigen zu können, kann eine Aufrichte- oder Umsetzhilfe die Lösung sein.

Unsere Aufrichtehilfe ist eine klappbare Sitzfläche mit elektrischer Höhenverstellung, die fest an der B-Säule Ihres Fahrzeuges montiert wird. Sie können mit dieser ganz leicht in den Stand gelangen oder auf dem Fahrzeugsitz Platz nehmen, indem Sie die Höhe von der Sitzfläche anpassen.

Wenn Ihnen eine fixierte Höhe ausreicht, bietet sich die Umsetzhilfe an. Hier wird die klappbare Sitzfläche, ebenfalls fest an der B-Säule, auf der für Sie passenden Höhe montiert.

Die Sitzflächen beider Varianten sind in Kunststoff oder Leder verfügbar. Sie sind auf einem Metallträger montiert, der leicht abnehmbar ist. Bei einem Fahrzeugwechsel ist eine Weiterverwendung möglich.

Eine Umsetzhilfe kann jederzeit zu einer Aufrichtehilfe umgerüstet werden.

Technische Details

Tragkraft normal: ca. 90 kg
 Tragkraft kippbar: ca. 120 kg
 Sitzfläche normal: ca. 330 x 190 mm
 Sitzfläche kippbar: ca. 370 x 220 mm
 Hubhöhe Aufrichtehilfe: ca. 365 mm




Personenlift Smart Transfer

Auf einen Blick

- ✓ Hebt Personen vom Rollstuhl auf den Fahrzeugsitz
- ✓ Kann bis zu 150 kg heben
- ✓ Nach Gebrauch einfach zu verstauen
- ✓ Übernahme in ein anderes Fahrzeug möglich

Der Personenlift Smart Transfer hebt Personen aus dem Rollstuhl ganz einfach auf den Beifahrersitz. Bei manchen Fahrzeugen ist auch eine Montage an der Fahrerseite möglich.

Zuerst werden die Hebegurte des Sitztuches um den Rücken und die Oberschenkel gelegt, dann haken Sie die Gurte in die Hebeösen des Liftes ein und steuern anschließend die Auf- und Abwärtsbewegung elektrisch per Kabelfernbedienung. Mehrere Drehpunkte am Hubarm ermöglichen eine gezielte seitliche Bewegung, die manuell ausgeführt wird.



Nach Gebrauch kann der dreiteilige Aluminiumlift abgenommen und sicher in der gepolsterten Tasche verstaut werden. Das schwerste Teil wiegt gerade mal 8 kg.

Die optionale mobile Plattform bietet Ihnen zusätzliche Freiheit und Unabhängigkeit, da Sie mit dieser den Lift auch unabhängig vom Fahrzeug nutzen können, z.B. bei Freunden, im Urlaub etc.

Technische Details

Tragkraft: ca. 150 kg
Hubhöhe: ca. 580 mm
Sitztuchgrößen: S, M, L, XL



Transferkonsolen


Transferkonsolen

Auf einen Blick

- ✓ Umsetzen vom Rollstuhl auf den Fahrersitz innerhalb des Fahrzeuges
- ✓ Die Verstellmöglichkeiten garantieren eine perfekte Sitzposition

Mit Hilfe einer Transferkonsole gelangen Sie ganz einfach vom Rollstuhl auf den Fahrersitz. Das System ist ideal, für Vans oder Kleinbusse.

Der Fahrersitz lässt sich über die Bedieneinheit komfortabel neben Ihrem Rollstuhl positionieren. Dabei kann er in Höhe, Reichweite und Drehung so eingestellt werden, dass Sie sich einfach und vor allem ohne unnötigen Kraftaufwand bequem umsetzen können.



Transferkonsolen



Bei der 8-Wege-Konsole lässt sich zusätzlich die Neigung des Sitzes einstellen.

Je nach Fahrzeughersteller und Fahrzeugtyp ist sogar der serienmäßige Sitz verwendbar, wodurch die Optik im Fahrzeug erhalten bleibt.



Transferkonsolen



Transferkonsolen



Auf einen Blick

- ✓ Umsetzen vom Rollstuhl auf den Fahrersitz innerhalb des Fahrzeuges
- ✓ Die Verstellmöglichkeiten garantieren eine perfekte Sitzposition
- ✓ Barrierefreier Innenraum

Über ein freischwebendes Kassettensystem fährt die Transferkonsole vor und zurück, hoch und runter und dreht sich bis zu 180 Grad nach links oder rechts im Fahrzeuginnenraum.

Wenn sich der Sitz in Fahrposition befindet, ist der Bereich hinter dem Sitz frei. Auch bei dieser Transferkonsole kann bei vielen Fahrzeugtypen der Seriensitz weiter verwendet werden.

Die Transferkonsole ist sowohl für die Fahrer- als auch für die Beifahrerseite lieferbar.

Technische Details

Vor / Zurück: ca. 700 mm
 Hoch / Runter: ca. 200 mm
 Max. (Personen-)Tragkraft: ca. 175 kg



Schwenksitze

Schwenksitz Turnout

Auf einen Blick

- ✓ Manuelle oder elektrische Drehung
- ✓ EMV und Crashtest geprüft
- ✓ CE-Kennzeichnung

Für Personen, die beim Ein- und Aussteigen oder Umsetzen vom Rollstuhl Schwierigkeiten haben, sind unsere Schwenksitze eine gute Wahl. Der komplette Sitz kann nach außen geschwenkt und anschließend noch herausgezogen werden.

Der Schwenksitz Turnout ist optional als Turnout E mit elektrischer Schwenkfunktion erhältlich.

Die Einbaumöglichkeit ist abhängig vom Basisfahrzeug.



Schwenksitze

Ein Rückbau ist beim Verkauf des Fahrzeuges möglich. Gerne bauen wir Ihnen den Schwenksitz dann in Ihr neues Fahrzeug ein (Einbaumöglichkeit vorausgesetzt).

Technische Details

Tragkraft: ca. 150 kg
 Max. Auszug: ca. 200 mm
 (fahrzeugabhängig)



Schwenkhubsitz Turny HD/Orbit

Schwenksitze

Schwenksitze



Auf einen Blick

- ✓ Schwenk- und Hubfunktion
- ✓ Zyklustest von 10.000 Zyklen bestanden
- ✓ Einfache Notfallfunktion

Für Personen, die beim Ein- und Aussteigen oder Umsetzen vom Rollstuhl in höhere Fahrzeuge Schwierigkeiten haben, sind unsere Schwenkhubsitze eine gute Wahl. Der komplette Sitz kann nach außen geschwenkt und anschließend abgesenkt werden.

Der Turny HD wird manuell ein- und ausgeschwenkt. Der Turny Orbit schwenkt elektromechanisch. Das Heben/Senken erfolgt bei beiden Sitzen elektromechanisch.

Beide Modelle sind in unterschiedlichen Hubhöhen erhältlich.

Die Einbaumöglichkeit ist abhängig von dem Basisfahrzeug.

Technische Details

Tragkraft: ca. 170 kg
 Vertikaler Hub: ca. 300 mm / 480 mm
 Drehbereich: HD 105° / Orbit 97°



Schwenkhubsitz Turny Evo



Auf einen Blick

- ✓ Derzeit modernster Schwenkhubsitz
- ✓ Programmierbare Bewegungsführungen
- ✓ Elektrische horizontale Sitzverschiebung im Fahrzeug
- ✓ Fernbedienungsdisplay mit wichtigen Statusinformationen
- ✓ Einfache Notfallfunktion
- ✓ EMV und Crashtest geprüft

Für Personen, die beim Ein- und Aussteigen oder Umsetzen vom Rollstuhl in höhere Fahrzeuge Schwierigkeiten haben, sind unsere Schwenkhubsitze eine gute Wahl. Der komplette Sitz kann nach außen geschwenkt und anschließend abgesenkt werden.

Der Turny Evo bietet eine programmierbare Bewegungsführung, die es ermöglicht, ihn in Fahrzeugmodellen zu installieren, in denen andere Schwenkhubsitze nicht passen.

Die Funktionen des Sitzes steuern Sie über die Kabelfernbedienung, die mit einem Informationsdisplay ausgestattet ist. Sie zeigt den Status an und welche Taste zu bedienen ist.

Sie können den Turny Evo auch mit Ihrem Smartphone über die Remote App steuern. Hierzu muss der Turny Evo mit dem optionalen Remote Empfänger-Set ausgestattet sein.

Die Einbaumöglichkeit ist abhängig von dem Basisfahrzeug.

Technische Details

Tragkraft: ca. 180 kg
 Max. Hubweg: ca. 390 mm
 Drehbereich: bis zu 113°



Schwenksitze

Schwenksitz Turny Low

Auf einen Blick

- ✓ Für tiefere Fahrzeuge
- ✓ Fernbedienungsdisplay mit wichtigen Statusinformationen
- ✓ Einfache Notfallfunktion
- ✓ EMV und Crashtest geprüft

Für Personen, die beim Ein- und Aussteigen oder Umsetzen vom Rollstuhl Schwierigkeiten haben, sind unsere Schwenksitze eine gute Wahl. Der komplette Sitz kann nach außen geschwenkt und anschließend heraus gefahren werden.

Dieser Schwenksitz wurde extra für tiefere Fahrzeuge entwickelt.

Der Turny Low bietet eine programmierbare Bewegungsführung, die es ermöglicht, ihn in Fahrzeugmodellen zu installieren, in denen andere Schwenksitze nicht passen.



Schwenksitze

Die Funktionen des Sitzes steuern Sie über die Kabelfernbedienung, die mit einem Informationsdisplay ausgestattet ist. Sie zeigt den Status an und welche Taste zu bedienen ist.

Sie können den Turny Low auch mit Ihrem Smartphone über die Remote App steuern. Hierzu muss der Turny Low mit dem optionalen Remote Empfänger-Set ausgestattet sein.

Die Einbaumöglichkeit ist abhängig von dem Basisfahrzeug.

Technische Details

Tragkraft: ca. 140 kg
Drehbereich: bis zu 113°



Twister

Schwenksitze



Schwenksitze

Auf einen Blick

- ✓ Umsetzen vom Rollstuhl auf den Autositz und umgekehrt
- ✓ Einfache und komfortable Bedienung
- ✓ Individueller Ausschwenkwinkel

Wenn Ihnen das Ein- und Aussteigen ins bzw. aus dem Fahrzeug Probleme bereitet, hilft Ihnen der „Twister“.

Mit seiner Hilfe wird Ihnen ein müheloses Ein- und Aussteigen oder Umsetzen vom Rollstuhl in den Autositz und umgekehrt garantiert.

Über einen kleinen Hebel lässt sich der Sitz bedienen. Er lässt sich aus dem Fahrzeug schwenken und wieder reindrehen, sodass Sie uneingeschränkt Platz nehmen können.

Der originale Beifahrersitz wird durch einen erforderlichen Spezialsitz ersetzt.

Technische Details

Tragkraft: ca. 150 kg



Carony Rollstuhlsystem



Personentransfersysteme

Personentransfersysteme

Auf einen Blick

- ✓ Rollstuhl mit integriertem Autositz
- ✓ 16-Zoll Hinterräder mit Scheibenbremsen
- ✓ Zyklustest mit 250.000 Zyklen bestanden
- ✓ Brandbeständige Sitze
- ✓ Optionales Zubehör erhältlich, auch speziell für Kinder

Das Carony Rollstuhlsystem ermöglicht den Transfer vom Rollstuhl ins Fahrzeug und zurück ohne Heben.

Im Auto befindet sich eine Drehplatte, an die der Carony Rollstuhl angedockt wird. Anschließend kann man den kompletten Sitz mit Person vom Untergestell lösen und ins Fahrzeug drehen. In Verbindung mit der Drehplatte wird der Sitz zu einem geprüften und zugelassenen Autositz.

Der Carony ist mit integrierten Schiebegriffen mit Bremssystem ausgestattet.

Der Carony bietet vielfältige Einstellmöglichkeiten (z. B. Lendenwirbelstütze, Höhe und Winkel der Armlehnen, Tiefe des Sitzes, Neigung der Rückenlehne, Neigung der Sitzfläche, Länge und Ausrichtung der Fußstützen).

Optionales Zubehör:

- | Universaler Elastikgurt
- | Waden-/Fersenstütze
- | 4-Punkt-Schultergurt
- | 2-Punkt-Hüftgurt
- | Winkelverstellbare Beinstütze
- | Kippschutz

Technische Details

Rollstuhllänge: ca. 710 mm
 Rollstuhlbreite: ca. 640 mm
 Rollstuhlhöhe: ca. 460-570 mm
 Andockhöhe: ca. 370-510 mm
 Maximale Tragfähigkeit: ca. 120 kg
 Gesamtgewicht: ca. 35,2 kg
 Gewicht Untergestell: ca. 15,5 kg



Carony Rollstuhlssystem Classic

Personentransfersysteme

Auf einen Blick

- ✓ 12-Zoll oder 24-Zoll Hinterräder
- ✓ Als medizinisches Gerät zugelassen
- ✓ Zertifiziert und Crashtest geprüft
- ✓ Brandbeständige Sitze
- ✓ Optionales Zubehör erhältlich

Mit dem Rollstuhlssystem Carony Classic verwandelt sich Ihr Schwenksitz/Schwenkhubsitz in einen Rollstuhl. Es ermöglicht den Transfer vom Fahrzeug in den Rollstuhl und zurück ohne Heben. Der Sitz wird aus dem Fahrzeug geschwenkt und das Carony Chassis angedockt. Dann wird der Sitz über Schienen auf das Chassis gezogen und bildet mit ihm zusammen einen Rollstuhl.

Das Rollstuhlssystem Carony Classic ist kompatibel mit den Schwenksitz-/Schwenkhubsitzsystemen Turnout, Turny HD/Orbit und Turny Evo.



Optionales Zubehör:


- | Universaler Elastikgurt
- | Einstellbare Waden-/Fersenstütze
- | Bein-/Fußstütze
- | Kippschutz
- | Pannensichere Reifen



Personentransfersysteme

Technische Details

Rollstuhllänge: ca. 670-790 mm
 Rollstuhlbreite: ca. 610-670 mm
 Rollstuhlhöhe: ca. 380-480 mm
 Maximale Tragfähigkeit: ca. 100 kg
 Gewicht Untergestell: ca. 14-19 kg



Trittstufen



Auf einen Blick

- ✓ Hilft beim Ein- und Ausstieg
- ✓ Zum Überwinden der Tritthöhe oder der Schwelle
- ✓ Kompakte Bauform

Trittstufen erleichtern das Einsteigen in Fahrzeuge mit hoher Einstiegschwelle oder breitem Schweller. Die Oberfläche ist aus rutschfestem Material und gewährleistet so bei Nässe den sicheren und gefahrlosen Einstieg in das Fahrzeug.

Die kompakte Bauform erhält die Bodenfreiheit. Aufgrund der kurzen Breite ab 450 mm sind diese Trittstufen für die Fahrer- und Beifahrertür geeignet.

Die Trittstufen gibt es auch in einer vollautomatischen Ausführung, sodass sie beim Öffnen der Türe elektrisch ausfährt. Bei der manuellen Ausführung wird die Trittstufe durch leichtes Einschieben des Auftritts aktiviert.

Trittstufen

Trittstufen

Wir sind für Sie da – In Deutschland und der Schweiz.

Deutschland

Standort Bad Zwischenahn

Justus-von-Liebig-Straße 7-9
26160 Bad Zwischenahn
Tel. +49 (0) 4403 938 90
bz@kirchhoff-mobility.com

Standort Berlin

Scheveninger Straße 20-22
12359 Berlin
Tel. +49 (0) 30 325 984 680
berlin@kirchhoff-mobility.com

Standort Fulda

Fuldaer Straße 29
36110 Schlitz
Tel. +49 (0) 6642 919 170
schlitz@kirchhoff-mobility.com

Standort Hilden

Nikolaus-Otto-Straße 5
40721 Hilden
Tel. +49 (0) 2103 587 60
hilden@kirchhoff-mobility.com

Standort Kronau

Südendstraße 3
76709 Kronau
Tel. +49 (0) 7253 242 80
kronau@kirchhoff-mobility.com

Standort München

Morsestraße 4
85716 Unterschleißheim
Tel. +49 (0) 89 319 08 20
muenchen@kirchhoff-mobility.com



Schweiz

Standort Zürich

Laubisrütistraße 74
CH 8712 Stäfa
Tel. +41 (0) 44 928 30 10
mail@kirchhoff-mobility.ch



Mitglied des
Verbandes der Fahrzeugumrüster für
mobilitätseingeschränkte Personen e.V.
und der European Mobility Group



Wir sind nach
DIN EN ISO 9001:2015
zertifiziert

- 0800 700 9 800*
- info@kirchhoff-mobility.com
- www.kirchhoff-mobility.com

*Kostenlos aus dem deutschen Festnetz.
Die im Prospekt gemachten Angaben und technische Daten sind unverbindliche Beschreibungen. Sie stellen keine zugesicherten Eigenschaften dar. KIRCHHOFF Mobility haftet nicht für Schreib- oder Datenübermittlungsfehler. Änderungen und Irrtümer vorbehalten. Im Prospekt können Bilder mit optionalen Zubehör gezeigt werden.

Mit freundlicher Empfehlung von



**JETZT
ANGEBOT
ANFORDERN!**

KIRCHHOFF
MOBILITY