



Heckeinsteiger NIVO ProLine
für den VW Caddy 5 / Caddy 5 Maxi



Der VW Caddy 5 ProLine

Auf einen Blick

- ✓ Spezielles Wannenbodendesign für eine möglichst aufrechte und ermüdungsfreie Sitzposition im Rollstuhl
- ✓ **Serienmäßig:**
 - Zweiteilige Rampe für eine gute Sicht nach Hinten
 - Versenkte vordere Retraktoren für einen hindernisfreien Fußraum
 - Dämpferunterstützte Rampenhebefunktion vom Boden
- ✓ Stoßstangenmittelteil optisch ansprechend ins Fahrzeugdesign integriert
- ✓ Großzügige Wannenbreite von 82,5 cm für ein leichtes Einfahren und gutes Rangieren des Rollstuhls
- ✓ Flex-/ Taxirampe optional erhältlich für die tägliche Nutzung ohne Rollstuhl
- ✓ Versenkte Griffe im Bedienbereich der Rampe
- ✓ Lange Rampe für einen niedrigen Rampenwinkel ermöglicht eine leichte und kraftschonende Rollstuhl-Handhabung
- ✓ Zahlreiche weitere optionale Zusatzausstattung z.B. LED-Zusatzbeleuchtung, Kopf- und Rückenstütze usw.






Technische Details

VW Caddy 5 ProLine / ProLine Maxi

| | |
|------------------------------------|--------------|
| Wannenbreite: | ca. 825 mm |
| Wannenlänge ProLine: | ca. 1.360 mm |
| Wannenlänge ProLine Maxi: | ca. 1.600 mm |
| (nutzbare Längen können abweichen) | |
| Innenhöhe im Rollstuhlbereich: | ca. 1.400 mm |
| Durchfahrtshöhe: | ca. 1.400 mm |
| Tragkraft der Rampe: | 350 kg |

Wir sind für Sie da – rufen Sie uns an:

-  **0800 700 9 800***
-  **0800 20 40 63**
-  **044 928 30 10**

* Kostenlos aus dem deutschen Festnetz

www.kirchhoff-mobility.com

